



### **Passos para Fechamento dos Estoques**

#### **0. ALTERAR DATABASE DO SISTEMA PARA DATA DO FECHAMENTO.**

Conferir último período fechado através do parâmetro MV\_ULMES

1. Efetuar as análises e acertos (se necessário) quanto aos estoques, ou seja, executar processo de inventario se for necessário;

Executar as rotinas abaixo ([Procedimentos a serem executados apenas em caso de divergências](#)):

- a. Importação do inventário (ou digitar manualmente) através da rotina específica;
- b. Executar a rotina de acerto de Inventário -> Módulo de Estoques + Miscelânea + Acertos + Acerto Inventário;
- c. Saldo atual (Recalcula os Saldos a partir do ultimo fechamento + movimentos).

2. Refaz poder de terceiros (Caso utilizem controle de terceiro);

3. Refaz acumulados. ([Exclusivo](#)) (Refaz dados de PC, PV, Reserva, etc..);

4. Custo de entrada.

Parametros

Atualiza Preco Custo Entrada ? Sim

De Nota Fiscal ?

Ate Nota Fiscal ? zzzzzz

De Dt.Digit.da NFE ? 01/01/14

Ate Dt.Digit.da NFE ? 31/01/14

Data final de digitacao da NFE a ser considerada para o processamento.

5. Efetuar o recálculo do custo médio.



## NEXUS Consultoria em sistemas ERP

CNPJ 11.893.620/0001-13

e-mail: [maxivan@terra.com.br](mailto:maxivan@terra.com.br)

Campo Grande/MS

Fone: (67) 9997-2967

Parametros

Data Limite Final ?

31/01/14

31

Mostra Lancos. Contabeis ?

Nao

Aglutina Lancos. Contabeis ?

Nao

Atualizar Arq. de Movimentos ?

Sim

% de Aumento da MOD ?

0

Centro de Custo ?

Extracontabil

Indica se poderão ser visualizados e digitados os lançamentos contábeis do recalcdo do custo medio.

Parametros

Conta Contabil a Inibir de ?

Conta Contabil a Inibir Ate ?

ZZZZZZZZZZZZZZZZ

Apagar Estornos ?

Sim

Gerar Lancto. Contabil ?

Mantem Lancamen

Gerar Estrut.pela Moviment. ?

Nao

Contabilizacao On-Line Por ?

Ambas

Indica se poderão ser visualizados e digitados os lançamentos contábeis do recalcdo do custo medio.



**Parametros**

Calcula Mao-de-Obra ? Nao

Metodo de Apropriacao ? Diaria

Recalcula Niveis da Estrut. ? Nao

Mostra Sequencia do Calculo ? Nao Mostrar

Seq Processamento FIFO ? Custo Medio

Mov Internos Valorizados ? Antes

Indica se poderão ser visualizados e digitados os lançamentos contábeis do recalcule do custo medio. ☒ ☐

**Parametros**

Mostra Sequencia do Calculo ? Nao Mostrar

Seq Processamento FIFO ? Custo Medio

Mov Internos Valorizados ? Antes

Recalcula custos Transportes ? Nao

Calculo de custos por ? Filial corrente

Calcular Custo em Partes ? Nao

Indica se poderão ser visualizados e digitados os lançamentos contábeis do recalcule do custo medio. ☒ ☐

## 6. Recalculo de Saldo Atual.



**Parametros**

Do Armazem ?

Ate o Armazem ?

Do Produto ?

Ate o Produto ?

Zera o saldo de produtos MOD ?

Zera o CM de produtos MOD ?

Armazen inicial a ser considerado na filtragem do cadastro de saldos.

**Parametros**

Do Produto ?

Ate o Produto ?

Zera o saldo de produtos MOD ?

Zera o CM de produtos MOD ?

Travar Registros SB2 ?

Seleciona Filiais ?

Armazen inicial a ser considerado na filtragem do cadastro de saldos.

7. Efetuar análise de estoque/custos:

- a. Análise dos valores e saldos finais (antes da virada de saldos):
  - i. NXQ0VN0.c4w – Quantidade zero e valor diferente de zero;
  - ii. NXQN0V0.c4w – Quantidade diferente de zero e valor igual a zero;
  - iii. NXQNEG.c4w – Quantidade negativa;
  - iv. NXVNEG.c4w – Valor negativo.
- b. Conferir saldos de fechamento com saldos de movimento, pelo relatório de posição de estoque:



## NEXUS Consultoria em sistemas ERP

CNPJ 11.893.620/0001-13

e-mail: [maxivan@terra.com.br](mailto:maxivan@terra.com.br)

Campo Grande/MS

Fone: (67) 9997-2967

Parametros

Saldo do Prod a Considerar ? Movimento

Qual Moeda ? Fechamento

Aglutina por UM ? Sim

Listar Prods C/ Saldo Zerado ? Sim

Imprimir o Valor ? Custo

Data de Referencia ? 31/01/14

Ao imprimir os itens sera considerado os saldos:

- Atual: SB2->B2\_VATU
- Fechamento: SB2->B2\_VFIM
- Movimento: SB2->B2\_VFIM

Parâmetros completos (modelo):

Parametros

Aglutina por ? Filial

Da Filial ?

Ate a Filial ? ZZ


Do Armazem ?


Ate o Armazem ? ZZ


Do Produto ?


Aglutina os Produtos pela opção Seleccionada (Armazem, Filial ou Empresa).


**Parametros**

Ate o Produto ?  

Do Tipo ?  



Ate o Tipo ?  

Do Grupo ?  

Ate o Grupo ?  

Da Descricao ?

Aglutina os Produtos pela opção  
Selecionada (Armazem, Filial ou Empresa).

**Parametros**

Ate a Descricao ?	<input type="text" value="ZZZZZZZZZZZZZZZZZZZZZZZZZZZZ"/>
Listar Quais Produtos ?	<input type="text" value="Todos"/>
Saldo do Prod a Considerar ?	<input type="text" value="Movimento"/>
Qual Moeda ?	<input type="text" value="1a Moeda"/>
Aglutina por UM ?	<input type="text" value="Nao"/>
Listar Prods C/ Saldo Zerado ?	<input type="text" value="Sim"/>

Lista os saldos estocados convertendo para a moeda escolhida (SM2).



Parametros

Imprimir o Valor ? Custo

Data de Referencia ? 28/02/14

Listar Prods C/ Valor Zerado ? Sim

QTDE. na 2a. U.M. ? Nao

Imprime descricao do Armazem ? Nao

Qual Custo Imprimir ? Custo Medio

Lista os produtos com saldos positivos, negativos ou ambos.

8. Se forem encontradas divergências, as mesmas devem ser corrigidas e o processo retornado ao passo 5.
9. Após conciliação dos valores, executar virada de saldos: grava nos arquivos de saldos iniciais para o próximo período os valores apurados pela rotina de Recálculo do Custo Médio anteriores ao fechamento:

Parametros

Gravar Dados Em Arquivos ? Nao

Gera Saldo Inicial para MOD ? Nao

Seleciona Filial ? Nao

Atualiza Saldo Atual MOD ? Nao

Permite a geração da cópia dos dados em arquivos.